

SCHAEFER

510S

pininfarina

SCHAEFER
510 S
pininfarina

Unimos o que há de mais moderno no mercado náutico do Brasil, ao estilo e sofisticação do renomado estúdio de design italiano. Assim nasceu a Schaefer 510 Sport Pininfarina.

Do projeto, ao primeiro barco navegando, todo o processo foi desenvolvido sob o olhar atento dos mais renomados designers, arquitetos e engenheiros da área.

Embarque em uma Schaefer 510 Sport Pininfarina e sinta toda tecnologia e sofisticação que uma Schaefer Yachts pode oferecer.



SCHAEFER

510

SCHAEFER
510 S
pininfarina



SCHAEFER
510
pininfarina



SCHAEFER
510S
pininfarina







SCHAEFER
510S
pininfarina





SCHAEFER
510S
pininfarina



SCHAEFER
510S
pininfarina







SCHAEFER
510S
pininfarina



SCHREFFER
510S
pininfarina





SCHAEFER
5105
pininfarina



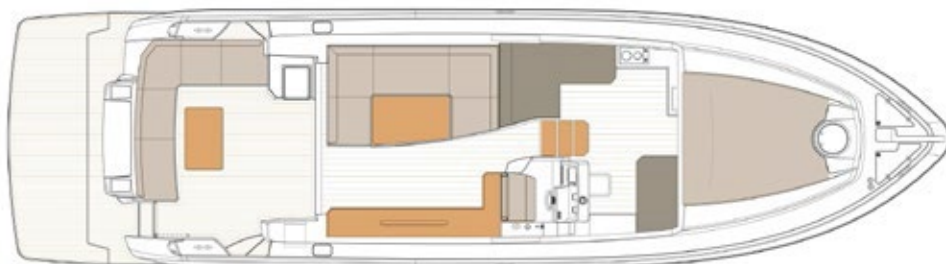


SCHAEFER
5105
pininfarina



SCHAEFER
510S
pininfarina

SCHAEFER
510 S
pininfarina



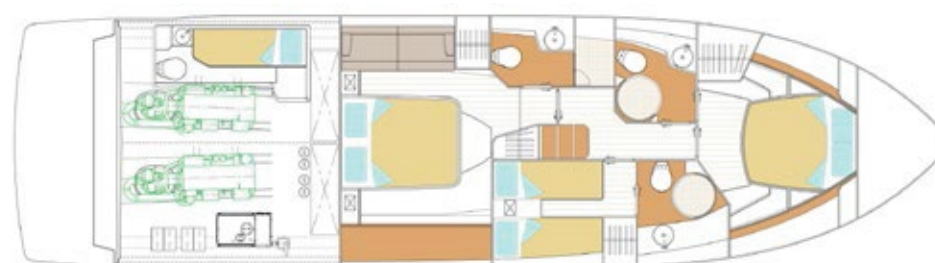
MAIN DECK - OPTION 1



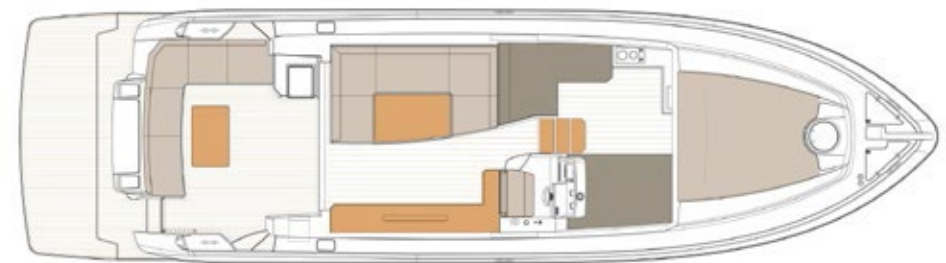
CABINS - OPTION 1



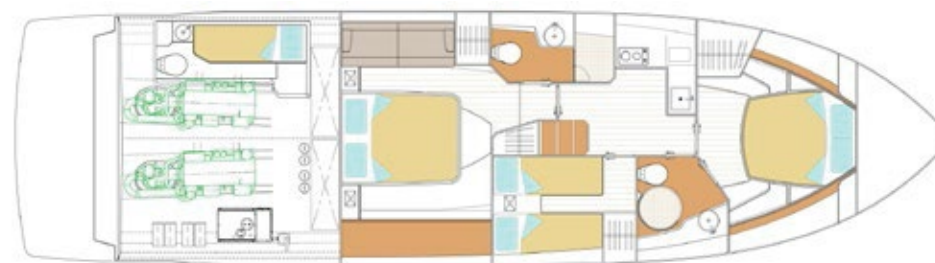
MAIN DECK - OPTION 2



CABINS - OPTION 2



MAIN DECK - OPTION 3



CABINS - OPTION 3



Comprimento máximo: 15,82 m

Boca máxima: 4,36 m

Calado máximo: 1,26 m

Deslocamento leve: 18,300 kg

Ângulo V na popa: 17

Consumo em velocidade cruzeiro**: 129,7 l/h

Autonomia: 164 milhas

Capacidade de água doce: 470 l

Capacidade de combustível: 1,300 l

Altura máxima da linha d'água até luz de fundeio: 4,95 m

Lotação máxima: 16

Lotação /noite: 6+1

Designer: Pininfarina / Marcio Schaefer



303 - 365 - 375 - 400 - 510

FLYBRIDGE - 400 - 510 - 580 - 640 - 830

schaeferyachts.com.br



25
A N O S